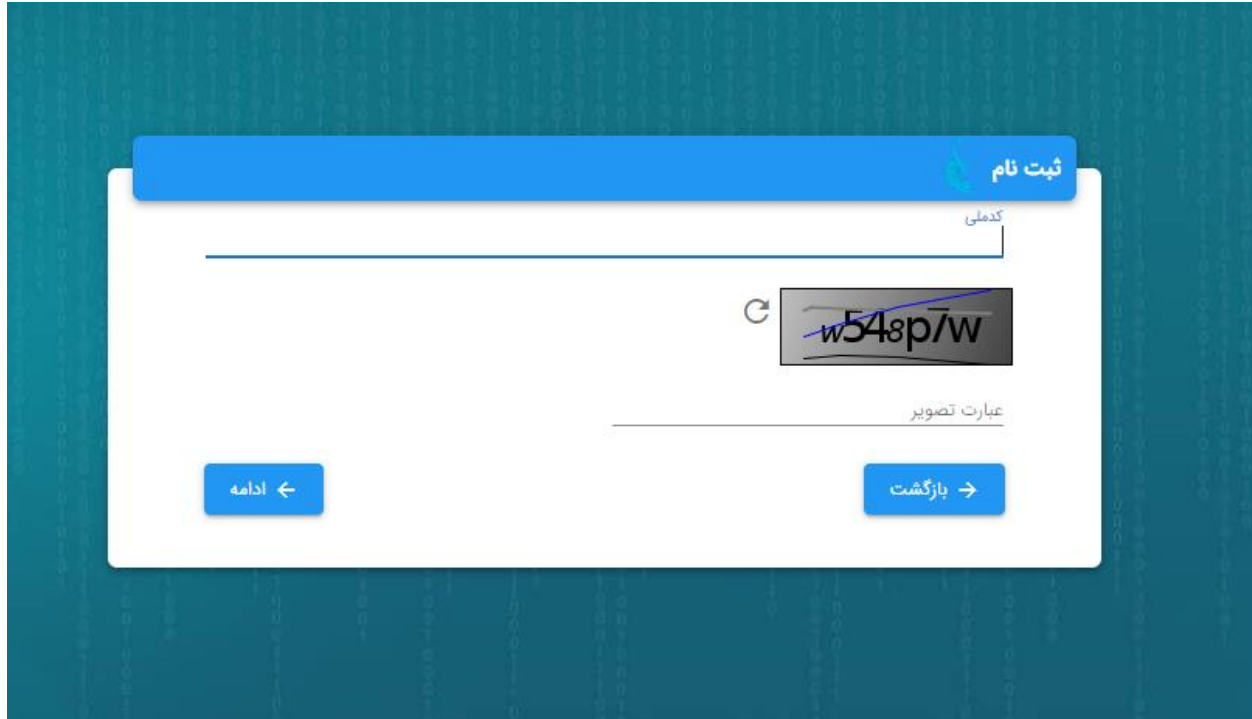


## راهنمای کاربری ثبت نام سامانه سفا

### فرآیند ثبت نام و دریافت نام کاربری و کلمه عبور

#### ۱-۱- ثبت نام با کدملی



کدملی و عبارت تصویر را وارد نمایید و با استفاده از دکمه «ادامه» به مرحله بعد بروید.

- در صورتی که قبلاً ثبت نام انجام شده باشد پیام زیر نمایش داده می شود:

"ثبت نام شما قبلاً انجام شده است، در صورت فراموش کردن رمز عبور از طریق فراموشی رمز عبور رمز خود را تغییر دهید"

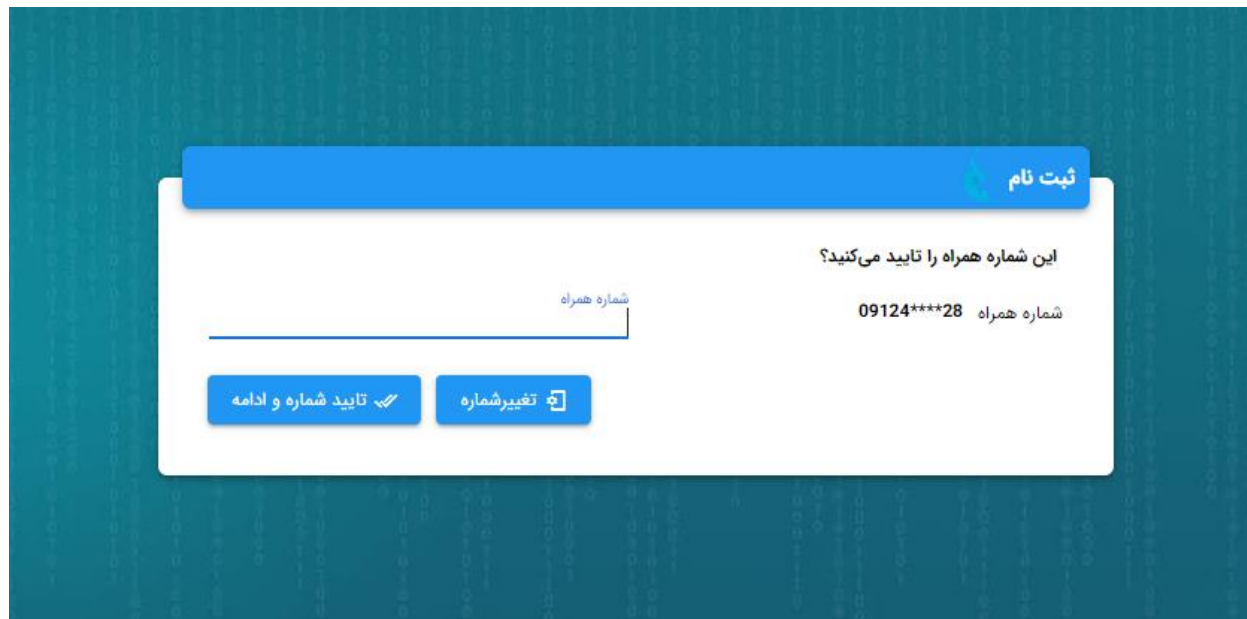
- در صورتی که اطلاعات فردی و شماره همراه شما در سامانه وجود داشته باشد، فرم "دریافت تایید شماره همراه" (۲-۱) باز می شود.

- در صورتی که اطلاعات فردی شما بدون شماره همراه در سامانه وجود داشته باشد فرم "دریافت شماره همراه" (۳-۱) باز می شود.

- در صورتی که اطلاعات فردی شما در سامانه وجود نداشته باشد فرم "دریافت تاریخ تولد و شماره موبایل" (۴-۱) باز می شود.

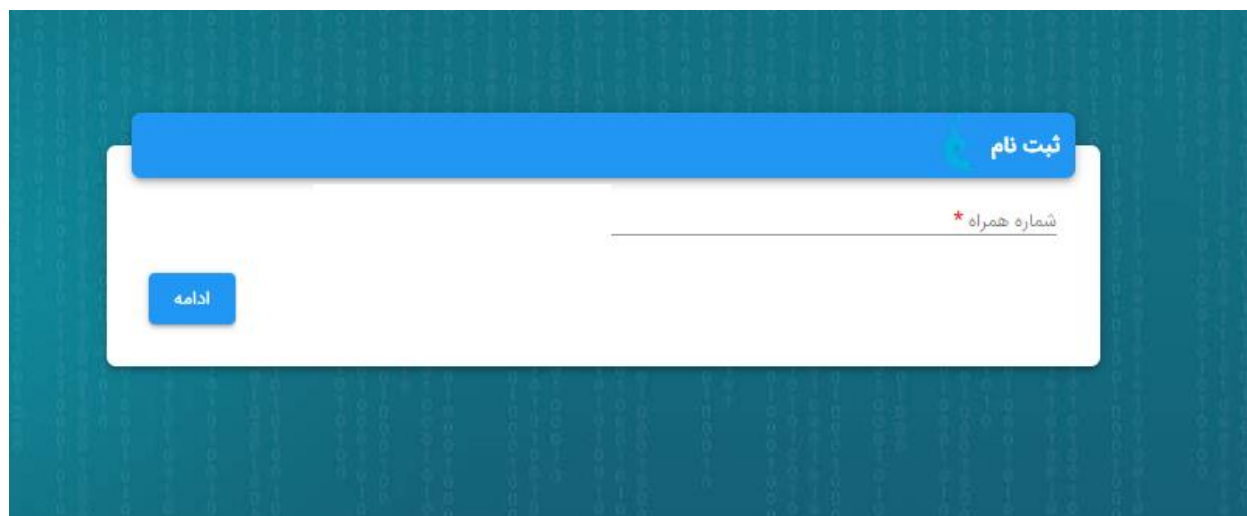


## ۲-۱- تایید شماره همراه



در صورتی که شماره همراه نمایش داده شده متعلق به شما می باشد دکمه «تایید شماره همراه و ادامه» را انتخاب نمایید و در غیر اینصورت با استفاده از دکمه «تغییر شماره همراه» اقدام به تغییر شماره همراه نمایید.

## ۳-۱- دریافت شماره همراه



پس از دریافت شماره همراه، دکمه «ادامه» را به منظور رفتن به مرحله بعد انتخاب نمایید. در صورتی که مالکیت شماره همراه متعلق به شما باشد فرم دریافت کلمه عبور و کد تایید شماره همراه (۵-۱) باز می شود و در غیر اینصورت پیام زیر نمایش داده می-شود:

"شماره همراه ارسال شده نامعتبر است، لازم است شماره همراه به نام متقاضی باشد"



## ۴-۱- دریافت تاریخ تولد و شماره همراه

شماره همراه و تاریخ تولد را وارد نمایید و با استفاده از دکمه «تایید شماره و ادامه» به مرحله بعد بروید.

در صورت مطابقت تاریخ تولد با کدملی، اطلاعات شما در سامانه ثبت شده و مالکیت شماره همراه بررسی می شود. در صورت تایید مالکیت شماره همراه، شماره همراه شما در سامانه به روز رسانی می شود و فرم "دریافت کلمه عبور و کد تایید شمار همراه" (۵-۱) باز می شود و در صورت عدم تایید مالکیت، پیام زیر نمایش داده می شود:

"شماره همراه ارسال شده نامعتبر است، لازم است شماره همراه به نام متقاضی باشد"



## ۵-۱- دریافت کلمه عبور و کد تایید شماره همراه

عبارتی بین ۶ تا ۱۵ کاراکتر را به عنوان "کلمه عبور" و همان عبارت را در قسمت "تکرار کلمه عبور" وارد نمایید. مقداری که به عنوان کلمه عبور استفاده نمایید.

کد تایید ارسال شده را وارد نمایید و با استفاده از دکمه «ثبت نام»، ثبت نام را کامل نمایید. در صورتی که کد تایید درست باشد ثبت نام انجام می شود و در صورت ناصحیح بودن کد تایید، پیام زیر نمایش داده می شود و می بایست مجدداً کد تایید دریافت و وارد نمایید:

"کد ارسال شده نامعتبر است"

